



**LearnBase**

# LEARNBASE COMPLIANCE KOMPAKT

Unsere Schulungsinhalte für Ihren Erfolg  
Dauer ca. 125 Min.

Stand: Januar 2025



## Hier lernen Sie:

- was Datenschutz ist und welche guten **Gründe** es für Datenschutz gibt.
- welche **relevanten Gesetze** es gibt.
- was **Datenpannen** sind und wie mit ihnen umzugehen ist.
- wie Datenpannen vermieden werden können.

## Zielgruppen:

- Mitarbeitende ohne oder mit wenig Kenntnissen über Datenschutz

## Blick in den Kurs



Auch verfügbar:

- für DSGVO-EKD und KDG
- Leichte Sprache – Dauer: ca. 25 Min.

# DATENPANNEN – DER DATENSCHUTZNOTFALL

Dauer: ca. 10 Min.



## Hier lernen Sie:

- was eine **Datenpanne** ist
- die Unterscheidung zwischen **meldepflichtigen** und **nicht meldepflichtigen Datenpannen**
- welche **Informations- und Meldepflichten** gelten
- die **rechtlichen Konsequenzen** bei einem Verstoß

## Zielgruppen:

- Alle Mitarbeitenden

## Blick in den Kurs

A screenshot of a mobile application interface. On the left, there is a checklist titled 'Checkliste Datenpanne:' with a progress bar. The checklist items are: 1. Erkennung und Definition, 2. Meldung an Geschäftsführung, 3. Bewertung, 4. Maßnahmen, 5. Entscheidung über Meldung, 6. Meldung an Behörde/ Betroffene, and 7. Dokumentation. On the right, a slide titled 'Erkennung und Definition' is displayed. Below the slide title is a blue button with a circular arrow icon and the text 'Umdrehen'. At the bottom of the slide, it says 'Karte 1 von 7' and there is a blue arrow button pointing right. The interface is set against a background of a person's face.

Verfügbare Sprachen: Deutsch, Englisch



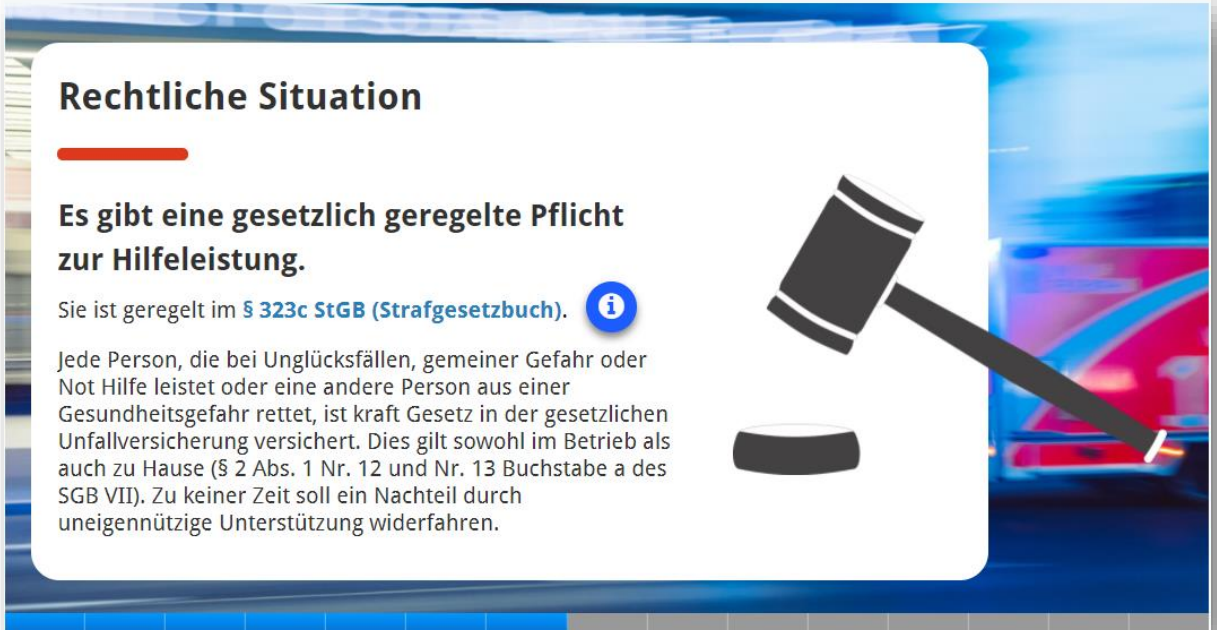
## Hier lernen Sie:

- was **erste Hilfe** ist und was nicht
- wie die rechtliche Situation geregelt ist
- was die **Rettungskette** ist und wie ein Notruf abgesetzt wird
- wie Verletzte geborgen und erwärmt werden
- wie die stabile Seitenlage durchgeführt wird

## Zielgruppen:


- Alle Mitarbeitenden

## Blick in den Kurs



### Rechtliche Situation

**Es gibt eine gesetzlich geregelte Pflicht zur Hilfeleistung.**

Sie ist geregelt im [§ 323c StGB \(Strafgesetzbuch\)](#). 

Jede Person, die bei Unglücksfällen, gemeiner Gefahr oder Not Hilfe leistet oder eine andere Person aus einer Gesundheitsgefahr rettet, ist kraft Gesetz in der gesetzlichen Unfallversicherung versichert. Dies gilt sowohl im Betrieb als auch zu Hause (§ 2 Abs. 1 Nr. 12 und Nr. 13 Buchstabe a des SGB VII). Zu keiner Zeit soll ein Nachteil durch uneigennützigte Unterstützung widerfahren.


## Hier lernen Sie:

- Richtiges Sitzen
- Korrekte Bildschirmnutzung
- Gefahrenquellen reduzieren
- Gefahrenstoffe
- Lärm und Akustik
- Ziehen und Schieben

## Zielgruppen:

- Alle Mitarbeitenden

## Blick in den Kurs



**Optimale Neigung des Bildschirms**

- Durch eine absenkende Blickrichtung um ca. 35 ° werden ermüdende und gesundheitsschädliche Körperhaltungen vermieden und optimale Sehbedingungen erreicht.
- Stellen Sie dazu entsprechend der Abbildung Ihren Monitor ein.

Maximale Höhe der obersten Zeile auf dem Bildschirm  $\delta \leq 35^\circ$

ca. 35°

60°

DGUV Vorschrift 1

## Hier lernen Sie:

- die Rechtlichen **Grundlagen** und was die Rettungskette ist
- wie **Verletzte geborgen** und **gewärmt** werden können
- wie die **stabile Seitenlage** ausgeführt werden muss
- wie Personen bei **Bewusstlosigkeit, Störungen der Atmung** usw. geholfen werden kann

## Zielgruppen:

- Alle Mitarbeitenden

## Blick in den Kurs

### Zufahrt, Zugänglichkeit

- Beachten Sie, dass es für die Feuerwehr vorgeschriebene Zufahrtsbreiten und -höhen, Umfahrungen sowie Aufstell- und Bewegungsflächen gibt.
- Sorgen Sie für eine eindeutige Beschilderung des Objektes (z. B. Hausnummerierung, Zufahrt) und der Flächen für die Feuerwehr.
- Achten Sie auch auf die Zugänglichkeit zum Objekt bzw. zum Feuerwehrschrüsseldepot.

**Wichtig:** Die Zugänglichkeit für die Feuerwehr muss gewährleistet und der Feuerwehr bekannt sein, um im Brandfall schnell vorgehen zu können. Halten Sie die jeweiligen Flächen z. B. frei von parkenden Autos!





**LearnBase**

**WIR SIND FÜR SIE DA.**

Telefon +49 511 330603-0  
vertrieb@learnbase.de

learnbase.de

